































# Wohnung 22 1. Obergeschoss

# LEGENDE

	Gebäudehauptverteilung, Unterverteilung		Sprechstelle, H=1,50m (Mitte)
	Steckdose		Leerdose für Telefon / Daten
	Doppelsteckdose		Antennensteckdose (BK-Netz)
	Steckdose, schaltbar		Limodor
	Doppelsteckdose, schaltbar		Heizkörper
	Steckdose über Arbeitstisch, H=1,10m		Wassermesser
	Ausschalter		
	Wechselschalter		
	Serienschalter		
	Leuchttaster		
	Ausschalter mit Kontroll.		
	Dimmer		
	Festanschluß 230V		
	Festanschluß 400V		
	CEE-Steckdose		
	Motor anschließen		
	Dämmerungsschalter		
	Torsteuerung anschliessen		
	Bewegungsmelder für Beleuchtung in Schalterhöhe 1,05m		
	Bewegungsmelder für Beleuchtung		
u.P.	unter-Putz-Installation		
a.P.	auf-Putz-Installation		
DL	Durchgangslicht		
KR	Kabelrinne		
U.T.	unter Tisch		
Ü.T.	über Tisch		
	Wandleuchte		
	Deckenleuchte		
	Wandauslaß		
	Heizungs /ELT Verteiler		